

Globebus Integraal



Het meest compacte geïntegreerde camperprogramma van Dethleffs rijdt net zo gemakkelijk en dynamisch als een bestelwagen! Ideaal voor stadsritten en bergwegen. Maar ondanks al zijn compactheid weet hij te overtuigen met de voordelen van een volwaardige camper zoals isolatie, bewegingsvrijheid en keuken- en badkameruitrusting. Voor wie waarde hecht aan opvallende sportieve details is het uitrustingspakket Gran Turismo precies goed.

Technische info

Totale lengte ca.	599 - 695 cm
Totale breedte ca.	220 cm
Totale hoogte ca.	281 cm
Stahoogte in woongedeelte ca.	198 cm

Maximale waarden deels niet mogelijk voor alle modellen of alleen in combinatie met optionele uitrusting

Bekleding




+ Bekleding Floyd



+ Bekleding Duke

Meubeldecor

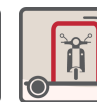


+ Meubeldecor Noce Nagano

optioneel mogelijk

De pluspunten

- + Bewezen Dethleffs kwaliteit tegen een aantrekkelijke prijs
- + Wendbaar en veilig weggedrag dankzij compacte buitenmaten, slechts 220 cm buitenbreedte
- + Sportief en opvallend Gran Turismo (GT) uitrustingspakket (optioneel)
- + Volledig ingerichte keuken met 2-pits kooktoestel, afvalbak, multiflex railsysteem en nog veel meer.
- + Aangenaam slaapcomfort dankzij de 7-zone koudschuimmatras van klimaatregulerend materiaal en ergonomische lattenbodem



Globebus Integraal

Technische informatie



Globebus Integraal		I 1	I 6
Prijs € (incl. btw)	€	90.190,-	93.990,-
Standaard chassis		Fiat Ducato Light verlaagd chassis	Fiat Ducato Light verlaagd chassis
Emissienorm		Euro 6d Final	Euro 6d Final
Totale lengte ca.	cm	599	695
Totale breedte ca.	cm	220	220
Totale hoogte ca.	cm	281 ¹⁾	281 ¹⁾
Stahoogte in woongedeelte ca.	cm	198	198
Aanhangergewicht geremd/ongeremd	kg	2000 / 750	2000 / 750
Wielbasis ca. mm	mm	3450	3800
Bedmaat voor L x B ca.	cm	185 x 150	185 x 150
Bedmaat achter L x B ca.	cm	200 x 145	195 x 80 / 195 x 75
Slaapplaatsen		4	4
Basis motor		140 Multijet 3	140 Multijet 3
kw (PK)		103 (140)	103 (140)
Gewicht in rijklare toestand (+/-5%)*	kg	2796 (2656 tot 2936)*	2963 (2815 tot 3111)*
Door de fabrikant opgegeven massa voor optionele uitrusting*	kg	368	202
Technisch toelaatbare maximumgewicht*	kg	3499	3499
Toegestaan aantal zitplaatsen (met inbegrip van de bestuurder)*		4	4
Koelkastinhoud (waarvan vriesvak) (l)	l	137 (15)	137 (15)
Afvalwatertank ca. l	l	90	90
Inhoud verswatertank totaal/ Inhoud verswatertank tijdens het rijden	l	114 / 20	114 / 20
Afmeting serviceluik links (bxh)	cm	95 x 80	95 x 85
Afmeting serviceluik rechts (bxh)	cm	75 x 100	95 x 105

○ Optionele uitrusting — Niet mogelijk ● Standaarduitrusting ◆ Verplicht △ Nog niet bekend op het moment van publicatie



De opgegeven massa in rijklare toestand is een standaardwaarde die in de typegoedkeuringsprocedure is vastgesteld. Ten gevolge van fabricagetoleranties kan de feitelijk gewogen massa in rijklare toestand afwijken van de hierboven vermelde waarde. Afwijkingen van maximaal ± 5 % van de massa in rijklare toestand zijn wettelijk toegestaan en mogelijk. Het toelaatbare bereik in kilo's staat tussen haakjes na de massa in rijklare toestand. De door de fabrikant opgegeven massa voor optionele uitrusting is een berekende waarde voor elk type en elke indeling, die Dethleffs gebruikt om het maximumgewicht te bepalen dat beschikbaar is voor de in de fabriek gemonteerde optionele uitrusting. De beperking van de optionele uitrusting is bedoeld om ervoor te zorgen dat de minimale nuttige massa, d.w.z. het wettelijk voorgeschreven vrije gewicht voor bagage en achteraf gemonteerde accessoires, feitelijk beschikbaar is voor de nuttige massa van de door Dethleffs

geleverde voertuigen. Het effectieve gewicht van uw voertuig af fabriek kan alleen worden bepaald wanneer het aan het einde van de productielijn wordt gewogen. Indien in uitzonderlijke gevallen uit de weging blijkt dat de feitelijke nuttige massa als gevolg van een toelaatbare gewichtsafwijking onder de minimale nuttige massa ligt, zullen wij samen met uw dealer en u nagaan of bijv. gewichtsverhoging mogelijk is, of het aantal zitplaatsen moeten verminderen of optionele uitrustingen moeten verwijderen. De technisch toelaatbare maximummassa van het voertuig en de technisch toelaatbare maximummassa op de as mogen niet worden overschreden. Gedetailleerde informatie en uitleg over het onderwerp gewicht en de configuratie van het voertuig vindt u in de rubriek juridische informatie. Meer gedetailleerde informatie van alle verplichte technische afhankelijkheden is te vinden in de toelichtingen bij de voetnoten.

Standaard uitvoering

I 1

I 6

Chassis Fiat		I 1	I 6
Fiat Ducato Light (3.499 kg), Multijet 140 (2,2 l / 140 pk), 6 versnellingen handgeschakeld		●	●
Stalen velgen 15" (215/70 R15C) incl. wioldoppen		●	●
Chassisuitrusting Fiat		I 1	I 6
75 liter dieseltank incl. 19 liter AdBlue tank		●	●
ABS (Anti Blokkeersysteem) / EBD (Elektronische Remkrachtverdeler)		●	●
Airco, handmatig, in de cabine		●	●
Automatische Remassistent na aanrijding		●	●
Bandenreparatieset en sleepoog		●	●
Bekerhouder in het midden van het dashboard		●	●
Bestuurders- en passagiersairbag		●	●
Cabine verduistering voor een goede isolatie en privacy		●	●
Cruisecontrol		●	●
ESP incl. ASR, Traction Plus, Hill Holder und Hill Descent Control		●	●
Hoogte- en kantelverstelbare cabinestoelen met twee beklede armleuningen		●	●
Koeler extra beschermd door gaas in front		●	●
Pilotenstoelen: geïntegreerde hoofdsteunen, twee beklede armleuningen		●	●
Spatlappen achter		●	—
Spatlappen achter		—	●
Stabiliteitscontrolesysteem voor aanhanger		●	●
Startblokkering		●	●
Trillingsvrije, elektrisch verstelbare en verwarmbare buitenspiegel in Touringcar optiek (tweedelig)		●	●
Voorwielaandrijving		●	●
Zijwind assistentie		●	●
Zitplaatsherkenning voor beide cabine stoelen		●	●
Exterieur uitrusting		I 1	I 6
Bestuurdersdeur links		●	●
Bodemdikte: 49 mm, zijwanddikte: 34 mm en dakdikte: 35 mm		●	●
Dethleffs achterbumper met 3e remlicht		●	●
EPS isolatie		●	●
Elektrische instaptrede		●	●
GFK dak		●	●
Garage: twee deuren, verlaagd (150 kg belastbaar), verwarmd, antislipvloer, vastetrails, verlichting, 1x 230 V stopcontact		●	●
Hordeur		●	●
Kaderramen		●	●
Opbouwtechnologie Lifetime		●	●
Panorama dakluik 40x40 cm boven het hefbed		●	●
Panoramadakluik 75x105 cm in het woongedeelte		●	●
Raam in slaapkamer links en rechts		●	●
Toegangsdeur met raam, incl. verduisteringsrollo en centrale vergrendeling		●	●
Toegangsdeur: 60 cm		●	—
Toegangsdeur: 70 cm		—	●
Zijwanden en achterzijde van GFK		●	●
Exterieur design		I 1	I 6
Buitendesign opbouw wit		●	●
Interieur design		I 1	I 6
Bekleding Floyd		●	●
Meubeldecor Noce Nagano		●	●
Textiel uitrusting		I 1	I 6
Vaste bedden met lattenbodem en 7-zone matras van luchtregulerend materiaal		●	●
Meubelvarianten		I 1	I 6
Bedombouw éénpersoons bedden naar tweepersoons bed		—	●

Standaard uitvoering

	I1	I6
Bovenkastkleppen met softclose	●	●
Dwars bed achter, hoog geplaatst	●	—
Eénpersoons bedden hooggeplaatst	—	●
Grote spiegel	●	●
Hefbed in cabine, manueel bedienbaar	●	●
Houten schuifdeur in het slaapgedeelte	—	●
L-zitgroep met vrijstaande tafel	●	●
Multifunctioneel opbergvak onder het vaste bed, met kledingkast, van binnen en buiten bereikbaar, verlicht, lattenbodem met gasdrukveren opklapbaar	●	—
Riante kledingkast met praktische legplanken bovenin	●	●
Keuken		
Gourmet-keuken: 2 pits gasfornuis, royale laden, afvailemmertje en riante werkruimte	●	●
Hoge koelkast met apart vriesvak en automatische energiekeuze (AES), 137 l	—	●
Koelkast (137 l), i.p.v. hoge kledingkast	●	—
MultiFlex railsysteem incl. haken (extra accessoires via Dethleffs Original Accessories)	●	●
Sanitair		
Draaibare wand in de toiletruimte voor optimaal benutten van de ruimte	●	—
Uitrusting met kastjes, aflegmogelijkheden, grote spiegels, beker- en tolietpapierhouder	●	●
Multimedia		
Radioantenne DAB+ op het dak gemonteerd	●	●
Radiovoorbereiding met soundpakket	●	●
TV houder	●	●
Verwarming		
Luchtverwarming 6kW met boiler	●	●
Elektra installatie		
95 Ah AGM huishoudaccu	●	●
Aantal aansluitingen 1x 12V, 6x 230V, 2x USB	●	●
Baldakijn met verlichting boven de opbouwdeur	●	●
Buitenlamp 12 V	●	●
EBL met overspanning beveiliging	●	●
Indirecte verlichting boven de bovenkasten	●	●
LED verlichting in het gehele voertuig	●	●
Luxe boordcontrolepaneel	●	●
Schakel-/verdeelautoomaat voor start- en opbouwaccu en koelkast	●	●
Uitschakelen van de voortentverlichting bij ingeschakelde ontsteking	●	●
Watervoorziening		
Dompelpomp	●	●
Verswatertank, geplaatst in geïsoleerde en verwarmbare ruimte	●	●
Gasvoorziening		
Crashsensor voor gassysteem	●	●
Gasflessenkast voor 2 x 11 kg flessen	●	●

PAKKETTEN GLOBEBUS INTEGRAAL

Pakketten	Wintercomfort pakket warmelucht Globebus I1 (8251)	Wintercomfort pakket warmelucht Globebus I6 (8251)
Leidingen onder de bodem geïsoleerd	x	x
Afvalwatertank en -leidingen elektrisch verwarmbaar	x	x
Schakelaar voor waterpomp	x	x
Luchtverwarming 6kW met 1,8kW elektro-element, boiler, incl. digitaal bedienelement	x	x
Geïsoleerde afvalwatertank	x	x
XPS isolatie	x	
XPS isolatie		x
Totaalprijs pakket €	3.150,-	3.150,-
Voordeelprijs €	2.590,-	2.590,-
Uw voordeel €	560,-	560,-
Meergewicht (kg)*	25.2	28.2

Chassis pakket (12125)	Prijs €
Dashboard met aluminium applicaties	160,-
Airco in de cabine, automatisch	505,-
Stuur en versnellingspook in lederuitvoering	245,-
Elektrische handrem	630,-
Dieseltank 90 liter incl. 19 liter AdBlue tank	100,-
Multifunctioneel stuurwiel	130,-
Totaalprijs pakket	1.770,-
Voordeelprijs	1.355,-
Uw voordeel	415,-
Meergewicht (kg)*	4.5

Light Moments pakket (11352)	Prijs €
Indirecte verlichting boven de bovenkasten	710,-
Indirecte wandverlichting (Ambienteverlichting)	660,-
Totaalprijs pakket	1.370,-
Voordeelprijs	835,-
Uw voordeel	535,-
Meergewicht (kg)*	2



* INFO

De installatie door de fabriek van optionele uitrusting verhoogt het feitelijke gewicht van het voertuig en vermindert de nuttige massa. Het extra gewicht dat is aangegeven voor pakketten en optionele uitrusting geeft het extra gewicht aan ten opzichte van de standaarduitrusting van het desbetreffende model of de desbetreffende indeling. Het totale gewicht van de gekozen optionele uitrusting mag niet hoger zijn dan de door de fabrikant opgegeven

massa voor optionele uitrusting zoals vermeld in de modeloverzichten. Dit is een berekende waarde voor elk type en elke indeling, die Dethleffs gebruikt om het maximumgewicht te bepalen dat beschikbaar is voor in de fabriek gemonteerde optionele uitrusting. Gedetailleerde informatie en uitleg over het onderwerp vindt u in de rubriek Juridische informatie.

Vorbereidingskit (11350)	Prijs €
Vorbereiding Solar	265,-
Vorbereiding airconditioning	100,-
Vorbereiding satelliet systeem	200,-
Vorbereiding achteruitrijcamera	285,-
Vorbereiding tweede achteruitrijcamera	150,-
Totaalprijs pakket	1.000,-
Voordeelprijs	505,-
Uw voordeel	495,-
Meergewicht (kg)*	7.6

Globebus GT pakket (13992)	Prijs €
Elektrische handrem	630,-
Stuur en versnellingspook in lederuitvoering	245,-
Dashboard met aluminium applicaties	160,-
Airco in de cabine, automatisch	505,-
Dieseltank 90 liter incl. 19 liter AdBlue tank	100,-
Multifunctioneel stuurwiel	130,-
Aluminium velgen Fiat 16"	835,-
Exterieurdesign GT (kleur I-front deels zwart, met uitgebreide GT decals, skidplate "rood")	810,-
Achterwand keuken in GT pakket design	305,-
Stopcontacten en schakelaars in bicolour	225,-
Zeer karakteristieke Dethleffs Exclusive achterlichtlijst met 3e remlicht	730,-
Totaalprijs pakket	4.675,-
Voordeelprijs	3.765,-
Uw voordeel	910,-
Meergewicht (kg)*	28.5

△ Nog niet bekend op het moment van publicatie



De installatie door de fabriek van optionele uitrusting verhoogt het feitelijke gewicht van het voertuig en vermindert de nuttige massa. Het extra gewicht dat is aangegeven voor pakketten en optionele uitrusting geeft het extra gewicht aan ten opzichte van de standaarduitrusting van het desbetreffende model of de desbetreffende indeling. Het totale gewicht van de gekozen optionele uitrusting mag niet hoger zijn dan de door de fabrikant opgegeven

massa voor optionele uitrusting zoals vermeld in de modeloverzichten. Dit is een berekende waarde voor elk type en elke indeling, die Dethleffs gebruikt om het maximumgewicht te bepalen dat beschikbaar is voor in de fabriek gemonteerde optionele uitrusting. Gedetailleerde informatie en uitleg over het onderwerp vindt u in de rubriek Juridische informatie.

Optionele uitrusting*

in pakket aanwezig	Prijs € (incl. btw)	Meergewicht (kg)*	Code	11	16
--------------------	---------------------	-------------------	------	----	----

Chassis Fiat					
Aluminium velgen Fiat 16"	GT	835,-	20	8922	○ ○
Fiat Ducato Light (3.499 kg) Multijet 140 (2,2 l / 140 pk) 9-traps Wandler automaat ²⁾	—	4.675,-	35	140A	○ ○
Fiat Ducato Light (3.499 kg), Multijet 180 (2,2 l / 180 pk), 9-traps Wandler automaat ²⁾	—	8.135,-	35	180A	— ○
Gewichtsverhoging					
Gewichtsverhoging naar 3.650 kg	—	305,-	0	10769	○ ○
Chassisuitrusting Fiat					
Steunen (2 stuks) achter	—	335,-	6	390	○ ○
Trekhaak ³⁾	—	1.820,-	57	273	○ —
Trekhaak ³⁾	—	1.820,-	65	273	— ○
Versterkte schroefveren vooras	—	835,-	3.75	1889	○ ○
Exterieur uitrusting					
Fietsendrager voor 3 fietsen	—	435,-	9.6	938	○ ○
Neerlaatbare fietsendrager (met 3 rails)	—	935,-	20.5	7482	○ ○
Omnistor luifel 4,0 meter	—	1.250,-	34	859	○ —
Omnistor luifel 5,0 meter	—	1.770,-	40	697	— ○
Panorama dakluik 70x50 cm boven het hefbed	—	455,-	6	246	○ ○
Interieur design					
Bekleding Duke	—	—	0	11949	○ ○
Textiel uitrusting					
Gefestoneerd tapijt, los bijgelegd	—	835,-	6.7	851	— ○
Gefestoneerd tapijt, los bijgelegd	—	835,-	4.7	851	○ —
Meubelvarianten					
Isofix kinderzitjes bevestiging en 2 3-punts veiligheidsgordels	—	365,-	4	8125	○ ○
Sanitair					
Douchevlonder	—	120,-	2	1657	○ ●
Raam in de toiletruimte	—	245,-	5	372	○ ○
Multimedia					
Achteruitrijcamera (enkel) (alleen i.c.m. optie 9582)	—	505,-	1.1	1642	○ ○
Dethleffs Naviceiver, DAB+, trucknavi en verb. met controlepaneel ⁴⁾	—	2.440,-	3.65	9582	○ ○
Tweede achteruitrijcamera, in bumper	—	305,-	1	11541	○ ○
Vlakbeeldscherm 22" HD TV (incl. dvd speler, HDMI, DVB-S2 en DVB-T2 receiver) ^{5) 6)}	—	835,-	3.5	11506	○ ○
Verwarming					
Digitaal bedieningspaneel verwarming	—	140,-	0.1	6622	○ ○
Elektrische vloerverwarming (gedeeltelijk) ⁷⁾	—	710,-	5	763	○ ○
Luchtverwarming 6kW met 1,8kW elektro-element, boiler, incl. digitaal bedienement	WI-KO	630,-	1	330	○ ○
Airconditioning					
Airconditioning (dakmontage)	—	2.440,-	40	609	○ ○
Elektra installatie					
2de huishoudaccu 95 Ah ⁸⁾	—	435,-	27	830	○ ○



De installatie door de fabrikant van optionele uitrusting verhoogt de feitelijke massa van het voertuig en vermindert de nuttige massa. Het extra gewicht dat is aangegeven voor pakketten en optionele uitrusting geeft het extra gewicht aan ten opzichte van de standaarduitrusting van het desbetreffende model of de desbetreffende indeling. Het totale gewicht van de gekozen optionele uitrusting mag niet hoger zijn dan de door de fabrikant opgegeven massa voor optionele uitrusting zoals vermeld in de modeloverzichten. Dit is een berekende waarde voor elk type en elke indeling, die Dethleffs gebruikt om het maximumgewicht te bepalen dat beschikbaar is voor in de fabriek

gemonteerde optionele uitrusting. Gedetailleerde informatie en uitleg over het onderwerp vindt u in de rubriek Juridische informatie. Bij een verhoging van de technisch toelaatbare maximummassa neemt de door de fabrikant opgegeven massa voor optionele uitrusting toe. De verhoging is het gevolg van de hogere nuttige massa door het alternatieve chassis. Het hogere leeggewicht van het alternatieve chassis en met name het gewicht voor eventuele verplichte zwaardere motorvarianten (b.v. 180 pk) moeten hiervan worden afgetrokken. Een meer gedetailleerde presentatie van alle verplichte technische afhankelijkheden is te vinden in de toelichtingen bij de voetnoten.

Optionele uitrusting*

	in pakket aanwezig	Prijs € (incl. btw)	Meergewicht (kg)*	Code	I1	I6
Watervoorziening						
Geïsoleerde afvalwatertank	WI-KO	200,-	11	665	○	○
Schakelaar voor waterpomp	WI-KO	100,-	0.2	397	○	○
Gasvoorziening						
Automatische gasflesomschakeling incl. crashsensor, EisEx en gasfilter	—	570,-	2.5	1577	○	○
Buitengasaansluiting	—	265,-	1.3	878	○	○
Veiligheid						
Rookmelder gemonteerd	—	100,-	0.2	1891	○	○
Pakketten						
Chassis pakket	—	1.355,-	4.5	12125	○	○
Globebus GT pakket	—	3.765,-	28.5	13992	○	○
Light Moments pakket	—	835,-	2	11352	○	○
Vorbereidingskit	—	505,-	7.6	11350	○	○
Wintercomfort pakket warmelucht Globebus I1	—	2.590,-	25.2	8251	○	—
Wintercomfort pakket warmelucht Globebus I6	—	2.590,-	28.2	8251	—	○

○ Optionele uitrusting — Niet mogelijk ● Standaarduitrusting ◆ Verplicht △ Nog niet bekend op het moment van publicatie

GT GT Package WI-KO Winter Comfort pakket



De installatie door de fabrikant van optionele uitrusting verhoogt de feitelijke massa van het voertuig en vermindert de nuttige massa. Het extra gewicht dat is aangegeven voor pakketten en optionele uitrusting geeft het extra gewicht aan ten opzichte van de standaarduitrusting van het desbetreffende model of de desbetreffende indeling. Het totale gewicht van de gekozen optionele uitrusting mag niet hoger zijn dan de door de fabrikant opgegeven massa voor optionele uitrusting zoals vermeld in de modeloverzichten. Dit is een berekende waarde voor elk type en elke indeling, die Dethleffs gebruikt om het maximumgewicht te bepalen dat beschikbaar is voor in de fabriek

gemonteerde optionele uitrusting. Gedetailleerde informatie en uitleg over het onderwerp vindt u in de rubriek Juridische informatie. Bij een verhoging van de technisch toelaatbare maximummassa neemt de door de fabrikant opgegeven massa voor optionele uitrusting toe. De verhoging is het gevolg van de hogere nuttige massa door het alternatieve chassis. Het hogere leeggewicht van het alternatieve chassis en met name het gewicht voor eventuele verplichte zwaardere motorvarianten (b.v. 180 pk) moeten hiervan worden afgetrokken. Een meer gedetailleerde presentatie van alle verplichte technische afhankelijkheden is te vinden in de toelichtingen bij de voetnoten.

BELANGRIJKE INFORMATIE BIJ HET UITKIEZEN VAN UW CAMPER

Bij de aankoop van een camper, camper van of urban vehicle (hierna: camper) is het bijzonder belangrijk de juiste indeling en een aantrekkelijk design te kiezen. Daarnaast speelt ook het gewicht een essentiële rol. Familie, vrienden, optionele uitrusting, accessoires en bagage – er moet plaats zijn voor alles en iedereen. Tevens zijn er wettelijke en technische grenzen m.b.t. de configuratie en de belading. Elke camper is ontworpen voor een bepaald gewicht, dat tijdens het rijden niet mag worden overschreden. Kopers van een camper vragen zich dan ook af: hoe moet ik mijn voertuig configureren zodat het plaats biedt aan passagiers, bagage en accessoires naargelang mijn behoeften zonder dat het voertuig dit maximumgewicht overschrijdt? Om deze keuze voor u te vergemakkelijken, geven wij u hieronder een aantal tips die bijzonder belangrijk zijn bij de keuze van uw voertuig uit ons aanbod:

1. Het technisch toelaatbare maximumgewicht...

... is een door de fabrikant vastgestelde waarde die het voertuig niet mag overschrijden. Dethleffs specificeert een bovengrens voor het voertuig op basis van de indeling, die van indeling tot indeling kan verschillen (bijv. 3.500 kg, 4.400 kg). U vindt de betreffende informatie voor elke indeling in de technische gegevens.



Half integraal Modellenoverzicht

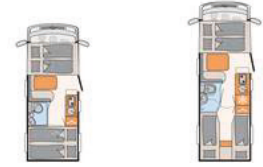
		Model 1	Model 2
Standaard chassis		Fiat Ducato	Fiat Ducato
Emissienorm		Euro 6d Final	Euro 6d Final
Totale lengte ca.	cm	599	695
Totale breedte ca.	cm	220	220
Totale hoogte ca.	cm	281	281
Technisch toegestane maximum massa	kg	3499	3499
Massa in rijklare toestand ca.	kg	2.890 (2.746 - 3.035)*	2.982 (2.833 - 3.131)*
Toegestaan aantal zitplaatsen (met inbegrip van de bestuurder)		4	4
Door de fabrikant opgegeven massa voor optionele uitrusting	kg	245	149

2. De massa in rijklare toestand...

... omvat - simpel uitgedrukt - het basisvoertuig met standaarduitrusting plus een vastgesteld gewicht van 75 kg voor de bestuurder. Het is wettelijk toegestaan en mogelijk dat het gewicht van uw voertuig in rijklare toestand afwijkt van de nominale waarde die in de verkoopdocumenten staat vermeld. De toegestane afwijking bedraagt $\pm 5\%$. Het toelaatbare bereik in kilo's staat tussen haakjes na de massa in rijklare toestand. Om u volledige transparantie te bieden m.b.t. mogelijke gewichtsafwijkingen, weegt Dethleffs elk voertuig aan het einde van de productielijn en informeert uw dealer over het weegresultaat van uw voertuig voor verzending aan u. Voor een gedetailleerde uitleg van de massa in rijklare toestand, zie het hoofdstuk "Juridische informatie".

3. Het toegestane aantal zitplaatsen (inclusief bestuurder)...

... wordt door de fabrikant vastgesteld in de zogenaamde typegoedkeuringsprocedure. Dit resulteert in de zogenaamde massa van de passagiers. Hiervoor wordt een vastgesteld gewicht van 75 kg per passagier (zonder bestuurder) berekend. Voor een gedetailleerde uitleg van de massa van de passagiers, zie het hoofdstuk "Juridische informatie".



Half integraal Modellenoverzicht

		Model 1	Model 2
Standaard chassis		Fiat Ducato	Fiat Ducato
Emissienorm		Euro 6d Final	Euro 6d Final
Totale lengte ca.	cm	599	695
Totale breedte ca.	cm	220	220
Totale hoogte ca.	cm	281	281
Technisch toegestane maximum massa	kg	3499	3499
Massa in rijklare toestand ca.	kg	2.890 (2.746 - 3.035)*	2.982 (2.833 - 3.131)*
● Toegestaan aantal zitplaatsen (met inbegrip van de bestuurder)		4	4
● Door de fabrikant opgegeven massa voor optionele uitrusting	kg	245	149

4. De door de fabrikant opgegeven massa voor optionele uitrusting...

... is een door Dethleffs per indeling vastgestelde waarde voor het maximumgewicht aan optionele uitrusting die kan worden besteld. Deze beperking is bedoeld om ervoor te zorgen dat de minimale nuttige massa, d.w.z. het wettelijk voorgeschreven vrij gewicht voor bagage en achteraf gemonteerde accessoires, feitelijk beschikbaar is voor de nuttige massa van de door Dethleffs geleverde voertuigen. Indien in uitzonderlijke gevallen uit de weging aan het einde van de productielijn toch blijkt dat de werkelijke nuttige massa door een toelaatbare gewichtsafwijking onder de minimale nuttige massa ligt, zullen wij samen met uw dealer en u nagaan of wij bv. gewichtsverhoging mogelijk is, of het aantal zitplaatsen moeten verminderen of optionele uitrusting moeten verwijderen, voordat wij het voertuig afleveren. Een gedetailleerde uitleg van de effecten van de tolerantie op de minimale nuttige massa en de nuttige massa is te vinden in het hoofdstuk "Juridische informatie".

Opties

	Prijs € (incl. btw)	Meergewicht	Code	Model 1	Model 2
Badkamer					
Douchevlonder	359,-	9	1385	—	○
Raam in de toiletruimte (vluchtraam)	269,-	5	9845	○	○
Multimedia					
Automatisch satellietsysteem HD 65 Twin (TeleSat)	549,-	15	713	○	—
Dethleffs Naviceiver, DAB+, trucknavi en verb. met controlepaneel	238,-	1.5	1657	○	●

5. Het extra gewicht van de optionele uitrusting en de pakketten...

... verhoogt het feitelijke gewicht van het voertuig (= massa in rijklare toestand plus geselecteerde optionele uitrusting) en vermindert de nuttige massa. De aangegeven waarde geeft het extra gewicht aan in vergelijking met de standaarduitrusting van de respectieve indeling. Het totale gewicht van de geselecteerde pakketten en de optionele uitrusting mag de door de fabrikant gespecificeerde gewicht van de optionele uitrusting niet overschrijden.